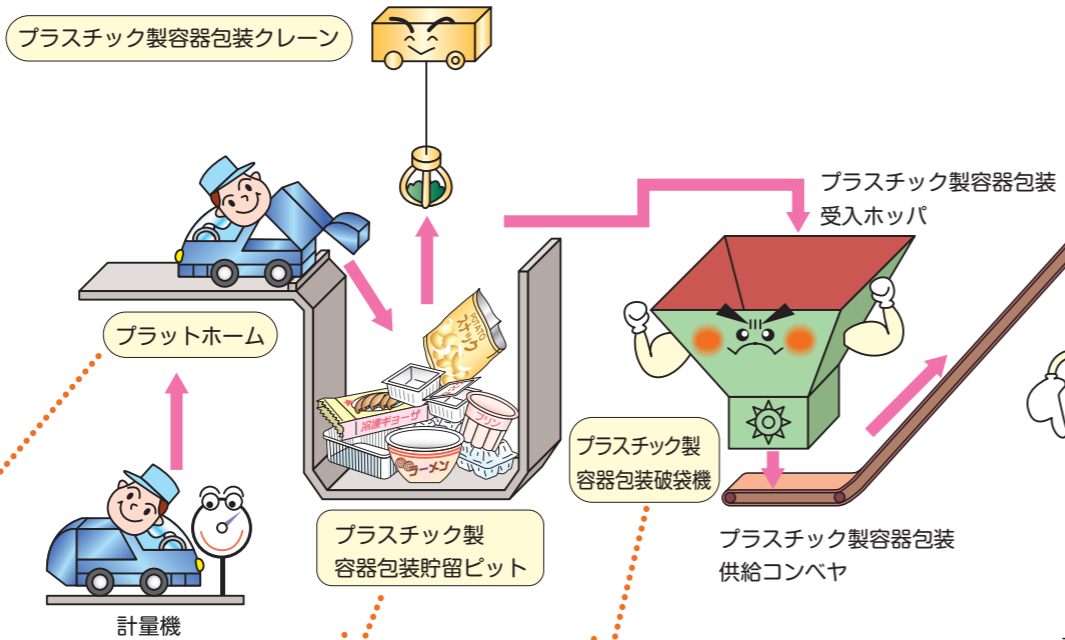


プラスチック製容器包装 処理フロー

手選別なので刃物などの危険なものは絶対に入れないでください。



手選別作業しやすいように、重量物、軽量物に分けます。



資源になるもの以外のものを、手で取り除きます。



プラスチック製容器包装を貯留ピットに投入します。



貯留ピットから、クレーンで受入ホッパに運びます。



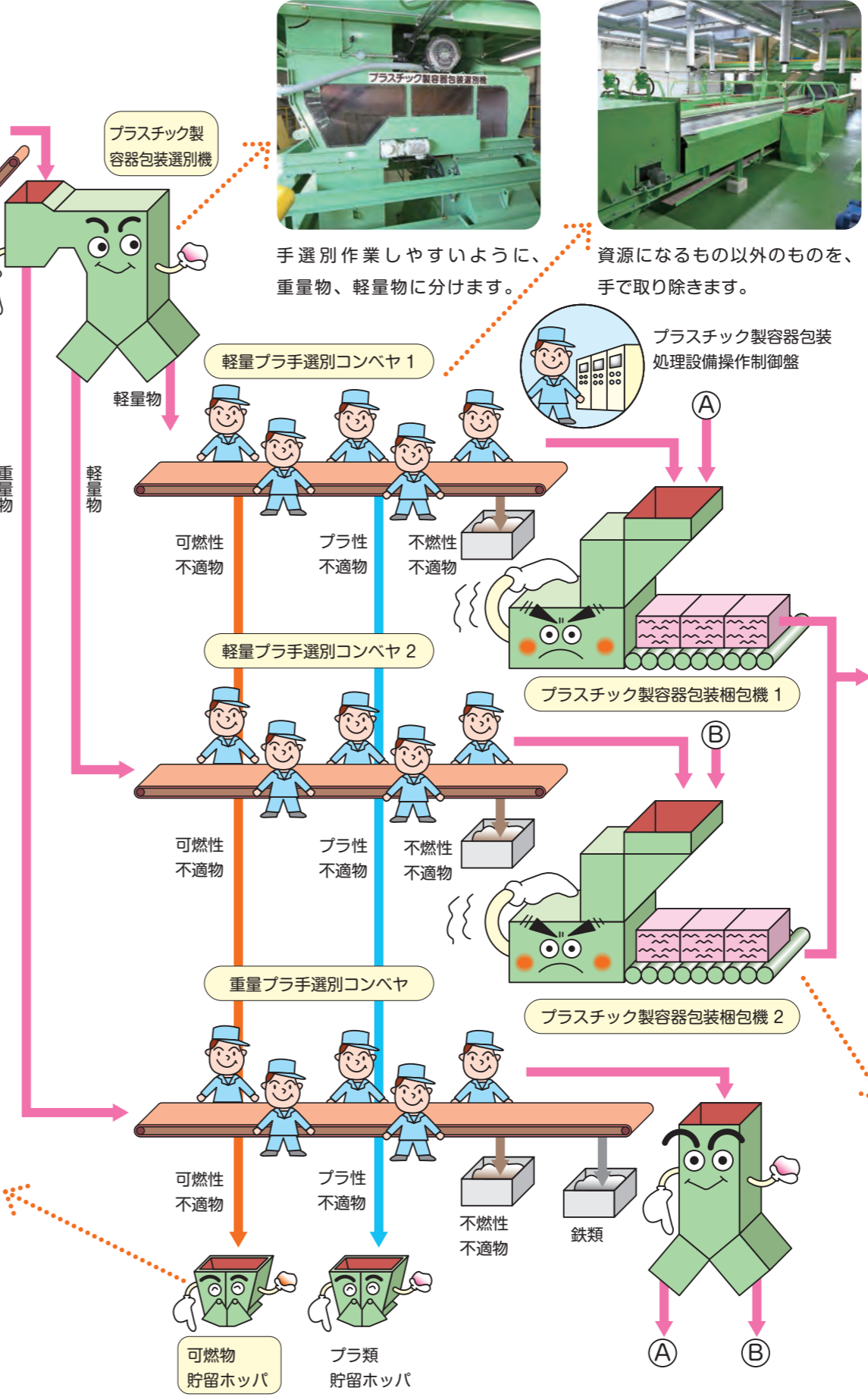
収集袋を破り、プラスチック製容器包装を取り出します。



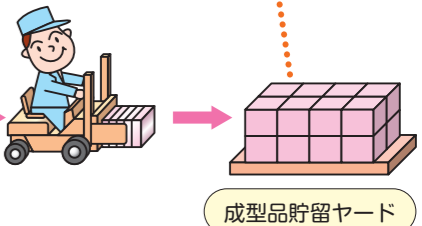
- プラスチック製容器包装の流れ
- 可燃性不適物の流れ
- プラ性不適物の流れ
- 不燃性不適物の流れ
- 鉄類の流れ



可燃性不適物を貯留し、搬出します。



プラスチック製容器包装成型品は成型品貯留ヤードに一時保管後、搬出されます。



成型品寸法は一辺が約1mの立方体で重量は約250kgです。



プラスチック製容器包装を、圧縮して小さくします。